



# Royal Club Philatélique Brainois

**Jun 2023 - n° 583**

*Tirage: 60 exemplaires*

Prochaines réunions: 4 et 18 juin 2023,  
et 2 juillet 2023



## **Sommaire**

- Page 1 En direct du Secrétariat
- Page 2 Petites annonces de nos membres
- Page 3 Agenda des manifestations philatéliques
- Page 4 Les marges de feuilles de timbres
- Page 10 Réalisations inter-membres du 18/06/2023 (40 lots)
- Page 11 Réalisations inter-membres du 02/07/2023 (80 lots)

## **En direct du Secrétariat**

### **Et si nous jetions un coup d'œil sur les marges de feuilles...!**

Dans cette édition, nous vous proposons la première partie d'un article consacré aux marges de feuilles de timbres... Qu'il s'agisse des bords extérieurs encadrant la feuille ou des bords intérieurs séparant les panneaux, ces marges contiennent quelques fois énormément d'informations fournies par l'imprimeur et venant en aide aux postiers, aux usagers et aux collectionneurs. Elles permettent de mieux comprendre l'évolution des techniques d'impression au cours des années. Et parfois elles apportent une réelle plus-value au timbre auquel elles sont attenantes. Pour une fois, notre regard ne se porte plus sur le timbre lui-même, mais plutôt sur ces "petits bouts de papier encombrants" que certains d'entre nous, et j'en fais partie, ont souvent détachés sans vergogne.

Nous vous rappelons notre bourse du 1<sup>er</sup> octobre prochain, pour laquelle plus de 1300 "flyers" ont déjà été distribués. A ce jour, nous comptons 13 exposants qui ont réservé un total de 92 mètres de tables. Les membres qui souhaitent aussi bénéficier d'une table sont priés de se faire connaître rapidement auprès de Paul Lochtenbergh au 0476/30.12.97.

Lors de l'Assemblée générale en janvier dernier, nous vous avons annoncé que nos fêterions en 2023 le 55<sup>ème</sup> anniversaire de notre Club. Notre Président, qui n'est jamais à court de bonnes idées, a lancé un projet.... Nous vous en ferons la surprise dans une prochaine édition.

Bonne lecture !

Jacques Van Wylick, Secrétaire

## Petites annonces de nos membres


Membre	Je cherche à ACHETER...	
Guy Van Passel 0473/34.39.23	Allemagne RFA (O)	1244, BF20
	Grande-Bretagne (O)	634, 638, 945, 948, 987, 1034, 1035, 1037, 1086
	Grande-Bretagne (O)	1160, 1161, 1352, 1353, 1354, 1356, 1419
Georges Margetis 0475/72.21.00	île de Man (XX)	166/169, 200, 250
Paul Lochtenbergh 0476/30.12.97	Monténégro (O)	49/57
	Norfolk (XX)	13/18
	Norvège (O)	69, 70 et 78
	Pays-Bas (O)	148, 200, 201, 206, 231
	Pologne (O)	3, 5, 9, 155, 162
	Pologne (XX)	258/261
	Portugal (O)	799, 801/804, 809
Léon Poncé 0478/53.21.17	Belgique (O)	entiers postaux (cartes avec oblitération PAQUEBOT)
	Monde (O)	avis de changement d'adresse (avec port exact), de ou vers l'étranger
Michel Lambert 0488/76.70.76	Luxembourg (XX)	69/73, 132/134, 164/181, 198/207, 208
Pol François 0496/50.29.49	Belgique (O)	217, 292, 375A, 376, 612, 724o, de 819 à 824,
	Belgique (O)	de 1128 à 1130, 2187, 2292, 2355
Membre	Je cherche à VENDRE...	
Pol François 0496/50.29.49	Belgique (O)	de 108 à 122
	Belgique (X)	112, 122
	Belgique (XX)	2597-2598 (ph), de 3264 à 3270, de 3271 à 3273
	Belgique (XX)	3561+3562 se tenant, BL125, BL127
Jacques Van Wylick 0492/03.07.25	Irlande (XX)	collection à compléter (1990 + 1995-2003) dans album DAVO cristal
Guy Van Passel 0473/34.39.23	Belgique (XX)	785/6, 863/7, 892/7, 912/7, 927/9, PA26/7
William Cloquet 0495/70.12.31	Belgique (XX)	complet de 1940 à 2019
	Italie (X/O)	incomplet de 1948 à 2019
Diverses collections classées dans des albums à cases	Andorre fr./esp. (XX)	incomplet
	Madère et Açores	
	Vatican (XX)	complet (manque 1 série) jusqu'à 2019
Vincent Watrin 0475/69.28.74	Espagne (X)	PA17/26
	Monaco (XX)	Tous BF (sauf 5/6) jusqu'en 2018 (en bloc ou au détail)
	Monaco (XX)	Tous PA (en bloc ou au détail)
	Monaco (XX)	de 1960 à 2006 (au détail)
	France (albums)	DAVO LX II, III, IV, V, VI (reliures et feuilles)
	Divers pays	Petite collection de séries Croix-Rouge
Le prix est à fixer entre le vendeur et l'acheteur. Les membres souhaitant faire paraître une annonce peuvent s'adresser à Jacques Van Wylick (jacquesvanwylick@belgacom.net ou 0492/03.07.25).		

## Agenda des manifestations philatéliques

<p><b>03-06-23</b> <b>04-06-23</b></p>	<p><b>6220 FLEURUS</b></p>	<p>L'<u>Association philatélique de Fleurus</u> organise sa grande bourse annuelle toutes collections dans la Salle de la Forêt des loisirs (Le Vieux Campinaire, rue de Wangenies) de 9h. à 17h. Vente de Mystamps, nombreux négociants, vaste parking, petite restauration, accès aux PMR. Contact: Serge Duez 064/67.67.38 0475/31.80.17 ou apfphila@hotmail.com</p>
<p><b>10-06-23</b></p>	<p><b>5101 ERPENT</b></p>	<p>Le <u>Cercle André Buzin Cercle philatélique</u> organise l'exposition compétitive régionale Namur-Hainaut avec prévente bpost. Lieu: Collège Notre-Dame de la Paix, Place Notre-Dame de la Paix, 5. Contact: N'AMIS PHIL23 071/65.03.50 ou namisphil23@clubabuzin.be)</p>
<p><b>18-06-23</b></p>	<p><b>4000 LIEGE</b></p>	<p>L'<u>Union royale des Cercles philatéliques de Wallonie</u> organise sa 5<sup>ème</sup> bourse d'échange toutes collections dans la Salle du cercle Saint-Léon, rue Principale, 114 à Rocourt. Présence de négociants, parking aisé, buvette, sandwichs garnis, accès aux PMR. Contact: Jean-Claude Miller 087/31.02.06</p>
<p><b>08-07-23</b></p>	<p><b>LA HULPE</b></p>	<p>Le <u>Royal Cercle Philatélique de La Hulpe</u> organise sa 37<sup>ème</sup> bourse d'échange (philatélie et cartes postales) à la Salle de fêtes de l'école "Les Colibris", Rue des Combattants, 112, de 9h. à 15h. Bar. Assiettes froides sur réservation. Contact: Geneviève Hautier 02/653.98.74 ou secretariat.cplh@gmail.com</p>
<p><b>26-07-23</b> <b>27-08-23</b></p>	<p><b>8510 COURTRAI MARKE</b></p>	<p>Exposition compétitive régionale Flandre occidentale et orientale FILA KORTRIJK 2023. Ontmoetingscentrum Mafke, Hellestraat 6. Contact: 050/22.14.82 ou desloovere.daniel@skynet.be</p>
<p><b>10-09-23</b></p>	<p><b>1340 OTTIGNIES</b></p>	<p>Le <u>Cercle des Collectionneurs ottintois</u> organise sa 26<sup>ème</sup> bourse toutes collections de 8h. à 14h. au Centre culturel Avenue des Combattants, 41. Petite restauration, bar, tombola. Contact: M. Hesmans 0479/89.27.68 ou P. Vandegoor 010/41.60.78</p>
<p><b>23-09-23</b></p>	<p><b>9000 GAND</b></p>	<p>Le Koninklijke Postzegelclub PHILAGENT (75 ans...!) invite tous les collectionneurs à sa 22<sup>ème</sup> bourse d'échange au Centrum Reinaert, Reinaertstraat, 28 de 9h. à 16h. Vaste parking gratuit. Attention: zone basses émissions. Contact: Vincent Bracke 0495/25.55.07</p>




## Les marges de feuilles de timbres



Depuis leur origine en 1840, et jusque très récemment, les timbres-poste ont surtout été imprimés en feuilles rectangulaires regroupant par exemple 25 exemplaires (5 rangées de 5), 120 exemplaires (12 rangées de 10), ou bien plus dans des arrangements divers. Le bord extérieur de la feuille, généralement de la couleur du papier, est appelé la marge. Une feuille présentant un seul panneau de timbres comporte donc quatre marges extérieures.




Lorsque la feuille est de grande taille, sa manipulation dans un bureau de poste est peu pratique. Elle comporte alors en outre une ou plusieurs marges intérieures ("gouttières"), facilitant sa découpe en plusieurs panneaux ou blocs rectangulaires plus petits. En voici trois exemples fréquents:



1. Andorre : impression horizontale en deux panneaux séparés par une marge verticale;

2. Allemagne : impression verticale en deux panneaux séparés par une marge horizontale ;

3. Israël : impression en quatre panneaux séparés par une marge horizontale et une double marge verticale.



Ces marges intérieures sont appelées "marges inter-panneaux". Elles peuvent être simples ou multiples.

Autre exemple : en France, dès la fin du 19<sup>ème</sup> siècle, les timbres courants sont imprimés en feuilles de 150 exemplaires divisées en trois panneaux de 50 avec deux marges intérieures verticales.

Cette méthode d'impression a été utilisée pendant plus de 150 ans pour la plupart des timbres courants avec des tirages élevés. Avant de coller le timbre sur l'enveloppe, l'usager avait l'habitude de détacher la marge éventuelle. Hélas, de nombreux collectionneurs faisaient de même, car ils la jugeaient inutile, voire encombrante et peu pratique dans un album à cases... Et cependant, certains timbres attendant à une marge possèdent une réelle plus-value.

En outre, même pour les timbres récents, une marge comporte souvent des indications précieuses, telles que le numéro de la feuille, la valeur faciale, le nom de l'imprimeur, la date d'impression, des caractères de contrôle et bien d'autres telles qu'un motif décoratif ou une explication. Parfois, elle permet aussi de repérer l'emplacement précis du timbre sur la feuille ou sur le panneau. Enfin, elle avait aussi une fonction dans la lutte contre les faussaires. La conserver permet de mieux comprendre l'évolution des techniques d'impression et apporte donc une réelle plus-value à la collection.

De nombreuses innovations techniques concernant les marges de feuilles ont vu le jour en Grande-Bretagne, qui a toujours été pionnière en matière de création et d'impression de timbres-poste. Et nous constaterons que bon nombre de ces innovations ont été reprises ensuite par beaucoup d'autres pays.

Dans cet article, une fois n'est pas coutume, notre regard se porte non pas sur le timbre lui-même, mais bien sur les marges de la feuille. Le sujet est vaste et je me limite aux marques et indications les plus fréquentes que l'on retrouve souvent sur les bords de feuille ou sur les marges inter-panneaux. Cet inventaire n'est nullement exhaustif. Pour la facilité, et en respectant plus ou moins la chronologie, j'ai regroupé ces diverses marques et indications en sept groupes.

---

## 1) Lignes d'encadrement, "échelles" et autres trames dans la marge

Une des premières "marques" figurant sur une marge de feuille est une simple ou double ligne d'encadrement imprimée autour de la feuille ou du panneau. Elle est appelée "Jubilee Line", parce qu'elle apparaît pour la première fois en 1887 lors du Jubilé d'or de la Reine Victoria.






Si certains collectionneurs y voient plutôt l'aspect esthétique ou décoratif, cette ligne a surtout un rôle technique : elle permet à l'imprimeur d'évaluer l'homogénéité de l'impression et de s'assurer que le tirage soit de



bonne qualité. Elle est imprimée dans la même couleur que le timbre qu'elle encadre ; à l'époque, elle est donc toujours monochrome ou bicolore. Elle est parfois continue, parfois interrompue à hauteur de la dentelure. Les "Jubilee Lines" ont été adoptées par de nombreux pays sous l'une ou l'autre forme, et non seulement au sein de l'Empire britannique. Plus récemment, elle est souvent remplacée par un débordement de couleur qui couvre partiellement ou totalement la marge.



Autre méthode pour évaluer la qualité de l'impression et empêcher l'impression frauduleuse : les "échelles" horizontales ou verticales figurant sur les bords de feuilles ou sur les marges inter-panneaux. Elle font leur apparition immédiatement après les "Jubilee Lines" en Grande-Bretagne, et se retrouvent rapidement dans d'autres pays.



Particulièrement appréciés aussi les timbres présentant un "guillochis" ou trame dans la marge, dont la couleur est assortie au timbre, et toujours dans le but de décourager les faussaires



## 2) Caractères de contrôle, numéro de cylindre et numéro de feuille



l'inventaire du stock restant.



Avec les années, vu les énormes volumes d'impression, aussi bien l'imprimeur que le personnel de la poste doivent comptabiliser la production et dresser les éléments précédents, on trouve divers caractères de contrôle, et ensuite des chiffres indiquant par exemple le numéro de la rangée ou de la colonne de timbres sur la feuille.



Le numéro de panneau est souvent imprimé dans la marge extérieure. Dans l'exemple ci-contre, la marque "1A" désigne le panneau de droite sur une feuille à deux panneaux. Certains spécialistes découvrent alors des variétés qui sont propres à l'un ou l'autre panneau.



A partir des années '30, les tirages volumineux sont réalisés davantage en héliogravure au moyen de cylindres d'impression, et le numéro du cylindre se retrouve dans la marge...



... de même que le numéro de la feuille, et parfois le nombre total de timbres figurant sur la feuille.



### 3) Valeur faciale

Imprimer dans la marge la valeur faciale est aussi très pratique, en particulier pour l'employé(e) au guichet du bureau de poste, qui doit découper la feuille de timbres selon la demande du client.

Ce montant représente soit la valeur faciale totale de la rangée ou de la colonne de timbres, soit le total de la feuille complète.







(à suivre dans notre prochaine édition)

## Communications

- 1) Dans les pages qui suivent, vous trouverez les réalisations inter-membres (40 lots) du 18/06/2023, ainsi que celles (80 lots) du 02/07/2023, qui sera notre dernière réunion avant les vacances d'été.
- 2) Notez que la première réunion du mois de septembre est reportée au 10/09/2023. Nous éviterons ainsi les embarras de circulation et de stationnement occasionnés par la traditionnelle braderie du 1<sup>er</sup> week-end de septembre.
- 3) Signalons à nos nouveaux membres que nous disposons d'une salle alternative au 37 de l'avenue Léon Jourez (derrière la crèche), à deux pas du Centre culturel, lorsque celui-ci n'est pas accessible, ce qui peut arriver mais est assez exceptionnel.
- 4) Nous vous rappelons également nos séances d'initiation à la philatélie auprès des enfants de l'école "Le Pré Vert" à Lillois.



Deux fois par mois, une dizaine d'enfants participent à un atelier de philatélie et reçoivent des pochettes-cadeaux contenant des timbres pour leur collection thématique.

Notre stock s'épuise dangereusement et toute contribution de votre part sera toujours la bienvenue. En particulier, nous sommes désespérément à la recherche de timbres représentant des rhinocéros... !



## Réalisations inter-membres du 18/06/2023

Lot	Pays / thème	N° catalogue	Etat	Cote (€)	Départ (€)	Remarques	Vendu (€)
1	Suisse	1633a	XX	15,00	3,00		
2	Congo Belge	168/83	Ø	10,00	1,50		
3	Grèce	2216	XX	9,00	2,60		
4	Mayotte	BL4	Ø	9,00	1,50		
5	Belgique	BL34-38-45-49	Ø	12,75	2,00		
6		2964/5 2980/2	XX	11,42	11,42		
7		385 V2 415 2 X	X	101,25	25,00		
8		BF 105	XX	20,00	5,00		
9		BF 164	XX	11,50	2,85		
10		BF 167	XX	4,00	1,00		
11		BF 169	XX	15,00	3,75		
12		BF 170	XX	6,90	1,70		
13	France	Entre S16 et S103	XX	108,35	11,00		
14		BF 46	XX	8,00	2,00		
15		BF 95	XX	13,00	3,25		
16	Allemagne Féd.	411/440	Ø	22,50	4,50		
17	Pays-Bas	644/48	XX	22,00	5,50		
18	Mauritanie	BL9 + PA65	XX	13,00	2,50		
19		BL 4	XX	11,00	2,00		
20	République du Mali	PA 334	XX		2,00		
21		PA 335	XX		2,00		
22	Grande-Bretagne	3	Ø	120,00	24,00		
23		8	Ø	30,00	6,00		
24		24	Ø	250,00	30,00		
25		25	Ø	150,00	20,00		
26		29	Ø	120,00	18,00		
27	Liechtenstein	557	Ø	60,00	10,00		
28	Monaco	BF 7	XX	20,00	5,00		
29		C 1	XX	11,50	2,80		
30		C2	XX	11,50	2,80		
31		1218/23	XX	9,00	2,00		
32	Belgique	TR 168/69	XX	55,00	13,75		
33		PA 5	Ø	32,50	8,00		
34		1267A/B	XX	36,00	6,00		
35	France	C 2054	XX	20,00	5,00		
36		PA 64	XX	20,00	5,00		
37		1216/18	XX	1,95	0,40		
38		1635/39	XX	3,15	0,70		
39	Belgique	BF1	X	320,00	60,00		
40		BF8	XX	62,00	15,00		

Prochaine réalisation le 02/07/2023

Il est conseillé d'examiner les lots avant achat.

## Réalisations inter-membres du 02/07/2023 (1/2)

Lot	Pays / thème	N° catalogue	Etat	Cote (€)	Départ (€)	Remarques	Vendu (€)
1	Allemagne Féd.	766a/67a-969a	Ø	20,50	4,00		
2		C 586	XX	17,00	4,00		
3		C 762b	XX	7,50	1,50		
4		C877b/78b	XX	20,50	5,00		
5		C1797	XX	17,00	4,00		
6	Berlin	795a/96a	Ø	28,00	6,00		
7	Belgique	PA5	XX	70,00	17,50		
8		TX12A/16A	XX	350,00	80,00		
9	Chypre Grec	BF13	XX	25,00	6,25		
10	France	C1512	XX	28,00	7,00		
11		C1664 C7	XX	17,00	4,00		
12		C1664 C9	XX	35,00	8,00		
13		BC3751a	XX	23,00	5,75		
14	Liechtenstein	397	XX	52,00	11,00	Feuille de 4	
15		entre 408 et 966	XX	115,55	22,00		
16	Luxembourg	C1175	Ø	20,00	2,50	Cote pour XX	
17	Portugal	C2049	XX	6,00	1,50		
18	Suisse	BF 15	XX	100,00	25,00		
19		PA13/15	Ø	140,00	35,00		
20		PA16/18	Ø	57,00	14,00		
21	Grande-Bretagne	C472	XX	30,00	6,00		
22		C605a	XX	120,00	24,00		
23		C902	XX	20,00	4,00		
24		C1018	XX	25,00	5,00		
25		C1075b	XX	25,00	5,00		
26		C1140a	XX	50,00	10,00		
27		C1150a	XX	40,00	8,00		
28		C1021b	XX	45,00	9,00		
29	Ile de Man	C1374	XX	36,00	7,20		
30		C732	XX	37,50	7,50		
31	Belgique	BF105	XX	23,00	5,75		
32		BF157	XX	4,60	1,15		
33		BF158	XX	11,50	2,85		
34		BF159	XX	15,00	3,75		
35		BF161	XX	13,80	3,45		
36	France	PA38/41	XX	20,00	5,00		
37		BF 33	XX	8,00	2,00		
38		BF 110	XX	17,00	4,25		
39	Allemagne Féd.	386/410	XX	24,20	5,00	Année 1967 Complète	
40		590/94	XX	32,00	8,00		

Prochaine réalisation le 17/09/2023

Il est conseillé d'examiner les lots avant achat.

## Réalisations inter-membres du 02/07/2023 (2/2)

Lot	Pays / thème	N° catalogue	Etat	Cote (€)	Départ (€)	Remarques	Vendu (€)
41	Grande-Bretagne	50	Ø	60,00	9,00		
42		51	Ø	50,00	7,50		
43		53	Ø	140,00	20,00		
44		519/26	XX	65,00	13,00	Fine ligne vert. sur 524	
45		814/22	XX/X	59,85	15,00	Ch. légère sur 818 et 820	
46	Liechtenstein	488	XX	4,00	3,00		
47		537	XX	15,00	1,70		
48		608/11	XX	5,00	1,00		
49		617/20	XX	5,00	1,00		
50		641/6	XX	7,00	1,00		
51	Rép. Cénaricaine	431/4 PA227/8	XX	8,00	1,50		
52	Rép. du Congo	PA171/73	XX	12,00	2,00		
53	Ile de Man	667/74	XX	10,00	2,00	en paire	
54	Jersey	689/94	XX	10,00	2,00		
55		BL 9	XX	12,00	2,50		
56	Belgique	1008/10	XX	2,55	0,75		
57		1125/27	XX	8,00	2,00		
58		BF 34	XX	8,00	2,50		
59		BF 48	XX	3,60	1,20		
60		BF 55	XX	4,50	1,50		
61	France	1517	XX	0,50	0,15		
62	Belgique	188A	XX	9,00	2,00		
63		C B16	XX	30,00	7,00		
64		C B17	XX	30,00	7,00		
65		BL 32	XX	85,00	20,00		
66		1978/82	XX	6,00	1,50		
67		2096/9	XX	2,60	0,50		
68		2151/53	XX	3,00	0,60		
69	Saint- Marin	BF 19	XX	14,00	3,50		
70		BF 20	XX	12,00	3,00	J.O.	
71	Belgique	880/91	XX	320,00	80,00		
72		BF 102	XX	20,00	5,00		
73		BF 150	XX	6,00	1,50		
74		BF 154	XX	14,00	3,50		
75		BF 155	XX	6,90	1,70		
76	France	PA 29	Ø	30,00	7,50		
77		BF 14	XX	14,00	3,50		
78		BF 24	XX	15,00	3,75		
79	Allemagne Féd.	2841/378 + BF 2	XX	42,50	8,00		
80		329/55	XX	9,30	2,00		

Prochaine réalisation le 17/09/2023

Il est conseillé d'examiner les lots avant achat.